


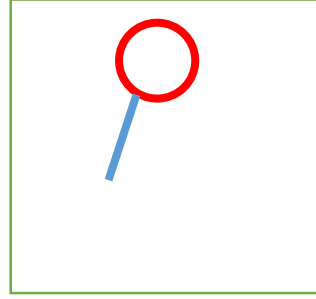
有愛心的領帶——教學步驟

1.



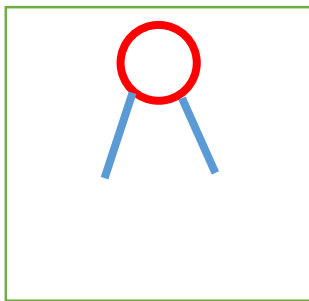
先在畫紙上方畫一個圓形。

2.



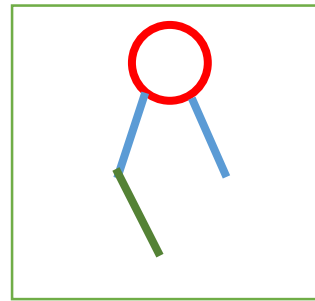
在圓形的左下方畫一條斜線。

3.



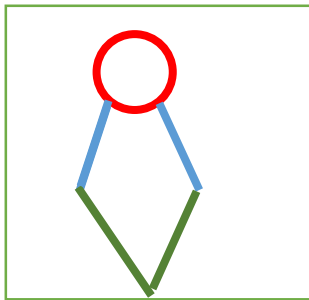
在圓形的右下方畫一條斜線。

4.



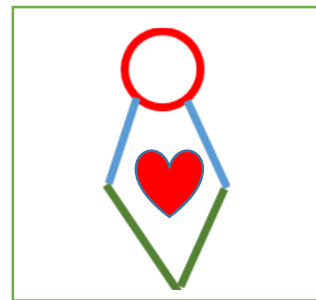
在左方的斜線下再加上一條斜線。

5.



在右方的斜線下再加上一條斜線，就能畫出一條領帶。

6.



在領帶上畫出一個心形，並把心形填上顏色，這樣就能畫出一條有愛心的領帶。

小朋友 6 月 21 日（星期日）就是父親節，你可以把這條有愛心的領帶送給你的爸爸，以表示你對他的愛。

祝各位爸爸父親節快樂！