



好吃的西瓜——教學步驟

1.



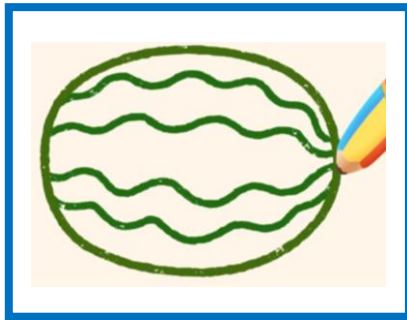
在畫紙的中間先畫一個橢圓形，
作西瓜的外形。

2.



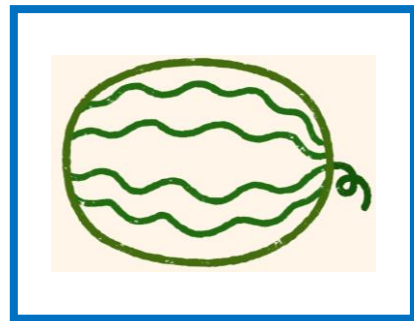
在橢圓形裏畫上一條波浪線，
作西瓜的花紋。

3.



在橢圓形裏再多畫三條波浪線，
作西瓜的花紋。

4



在橢圓形的右方畫一條曲線，
作西瓜的莖。

