



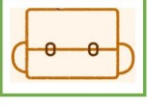



聖家學校

K1 主題自學內容(第十五週)

主題名稱：《小紅帽與大灰狼》

日期	2020/05/15 星期五
科目	視藝、宗教、體能/律動
自學內容	<p>一、視藝</p> <p>繪畫——小小的書包</p> <div data-bbox="587 577 1437 1352" data-label="Complex-Block"><p style="text-align: center;">小小的書包——教學步驟</p><ol style="list-style-type: none"><p>在畫紙的中間先畫一個長方形，作書包的外形。</p><p>在書包的外形裏加上一條橫線。</p><p>在橫線的左方畫一個橢圓形。</p><p>然後在橫線的右方再畫多一個橢圓形，作書包的扣子。</p><p>在書包的兩邊畫上一個弧形。</p><p>在書包的頂部畫上兩個弧形，作書包的把手，這樣就能畫出一個小小的書包。</p></div>
教材	<p>1. K1_視藝《小小的書包》教學步驟_15052020pdf</p> <p>2. K1_宗教故事_花地瑪聖母 https://youtu.be/qNr4hZ0IIy0</p> <p>3. 律動影片《米奇妙妙屋》 https://youtu.be/gKuZb88qGKc</p>

二、宗教故事

故事名稱：《花地瑪聖母》

三、幼兒/親子體適能訓練

1. 律動：《米奇妙妙屋》

2. 雙腳連續向前跳

動作指導：雙腳併攏，膝蓋稍稍彎曲，腳連續向前跳。

難度設置：讓幼兒自己嘗試跳3次。