







# 聖家學校

## K1 主題自學內容(第十九週)

主題名稱：《小紅帽與大灰狼》

日期	2020/06/12 星期五
科目	視藝、宗教、體能/律動
自學內容	<p>一、視藝</p> <p>繪畫—有愛心的領帶</p> <div data-bbox="564 589 1430 1473" data-label="Complex-Block"><p style="text-align: center;"><b>有愛心的領帶——教學步驟</b></p><p>1.  先在畫紙上方畫一個圓形。</p><p>2.  在圓形的左下方畫一條斜線。</p><p>3.  在圓形的右下方畫一條斜線。</p><p>4.  在左方的斜線下再加上一條斜線。</p><p>5.  在右方的斜線下再加上一條斜線，就能畫出一條領帶。</p><p>6.  在領帶上畫出一個心形，並把心形填上顏色，這樣就能畫出一條有愛心的領帶。</p><div data-bbox="762 1294 1222 1440" data-label="Text"><p>小朋友6月21日(星期日)就是父親節，你可以把這條有愛心的領帶送給你的爸爸，以表示你對他的愛。 祝各位爸爸父親節快樂！</p></div></div>
教材	<p>1. K1_視藝《有愛心的領帶》教學步驟_12062020pdf</p> <p>2. K1_宗教故事_五餅二魚 <a href="https://youtu.be/qPg_oYj5b8g">https://youtu.be/qPg_oYj5b8g</a></p> <p>3. 律動影片《米奇妙妙屋》 <a href="https://youtu.be/gKuZb88qGKc">https://youtu.be/gKuZb88qGKc</a></p>