

聖家學校

K3 主題自學內容(第五週)

主題名稱：<<達達河>>

日期	2020/03/06 星期五
科目	視藝、宗教、體能
自學內容	<p>一、視藝</p> <p>《偉大的醫生》</p> <p>學習繪畫醫生的外型特徵，並發揮創意自由設計背景。認識醫生拯救生命的偉大使命，同時透過繪畫我們一起為武漢加油，為祖國加油！</p> <p>作業參考圖 (可自由設計背景)</p>  <p>醫生——教學步驟圖</p> <ol style="list-style-type: none">1. 畫臉兒和耳朵。2. 畫頭髮。 (自由設計髮型)3. 畫口罩。4. 畫眉毛和眼睛。5. 畫聽診器。6. 畫醫生袍和手。



7. 畫記錄簿。



8. 畫褲子和鞋。



9. 塗上顏色，偉大的醫生就畫好了。

救護車---教學步驟圖



1. 畫車底部



2. 畫車身



3. 畫兩個輪子



4. 畫前後車燈。



5. 畫窗和十字符號。




6. 畫車頂燈。

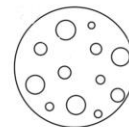


7. 塗上顏色。

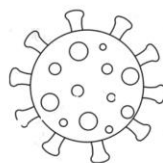
新型冠狀病毒---教學步驟圖



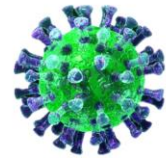
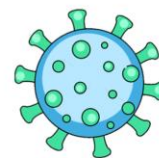
1. 畫出病毒的外形輪廓。



2. 在病毒裏面畫小圓圈。



3. 在病毒主體上畫一些像皇冠的刺。



4. 塗上顏色，即完成。

	<p>二、宗教 <<平息風浪>></p> <p>三、幼兒/親子體適能訓練</p> <ol style="list-style-type: none"> 1. 複習律動：《泡泡龍運動會》 2. 單腳跳兩組(每組跳 20 秒), 每完成一組休息一分鐘。
教材	<ol style="list-style-type: none"> 1. K3 律動-泡泡龍運動會: https://youtu.be/L1bmj15WnxI 2. K3_英文習作影片_06032020 : https://youtu.be/4PrCKNdtdbU 3. K3_宗教故事_平息風浪 : https://youtu.be/hDFnArPaWY0
作業	<p><u>Fun Around Us 6</u> Integrated Practice p. 5</p>

※作業所使用的紙張不限(需寫上姓名及班別), 且所有作業均待復課後才交回班主任, 敬請家長注意。